


UPUTSTVO ZA KORIŠĆENJE MBANKING APLIKACIJE

Pristupanje mBanking aplikaciji

01



Instalaciju mts mBanka aplikacije na mobilni telefon vršite sa Apple-Store ili GooglePlayStore u zavisnosti od modela telefona. Nakon instalacije na telefonu će se pojaviti forma za registraciju.

Klikom na polje "Registruj se" otvarate formu za unos broja mobilnog telefona.

02



Za korišćenje mobilne aplikacije mts Banke, potrebno je da potvrdite svoj broj pomoću verifikacionog koda.

Mobilni broj: +381 641234567

POŠALJI VERIFIKACIONI KOD

Unesite verifikacioni kod u polje ispod.

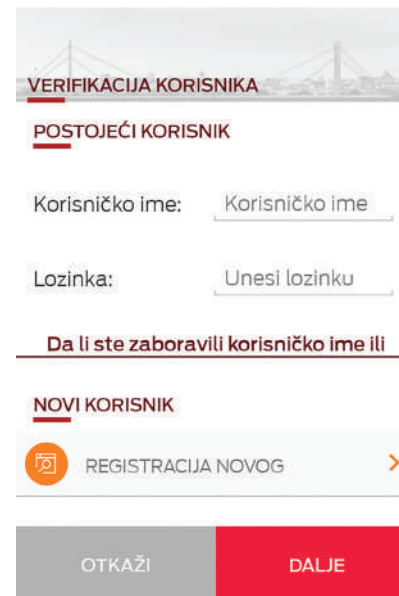
Unesite verifikacioni kod

OTKAŽI

DALJE

Klikom na polje "Pošalji verifikacioni kod" inicira se dobijanje SMS poruke sa kodom koji upisujete u polje za unos koda.

03



VERIFIKACIJA KORISNIKA

POSTOJEĆI KORISNIK

Korisničko ime:

Lozinka:

Da li ste zaboravili korisničko ime ili

NOVI KORISNIK

REGISTRACIJA NOVOG >

OTKAŽI

DALJE

04



KREIRAJ PIN

Pritikom svake prijave za korišćenje mobilne aplikacije mts Banke, potrebno je da unesete Vaš PIN.

Novi PIN:

Ponovite PIN:

OTKAŽI

DALJE

U polje "Korisničko ime" upisujete korisničko ime koji ste dobili putem mejla prilikom otvaranja računa ili upisujete ono koje koristite na eBanking-u. U polje "Lozinka" unosite lozinku dobijenu u SMS poruci prilikom otvaranja računa ili koju koristite za eBanking.

Poslednji korak je forma u kojoj kreirate svoj PIN za pristup aplikaciji. PIN se unosi dva puta, a nakon toga klikom na "Dalje" završavate proces registracije. Prilikom svake naredne prijave na mBanka aplikaciju koristite PIN koji ste kreirali i koji je samo Vama poznat.

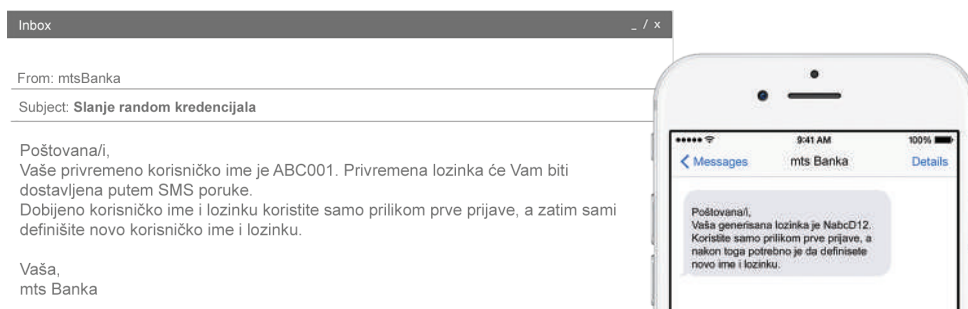
UPUTSTVO ZA KORIŠĆENJE EBANKING APLIKACIJE

Pristupanje eBanking aplikaciji

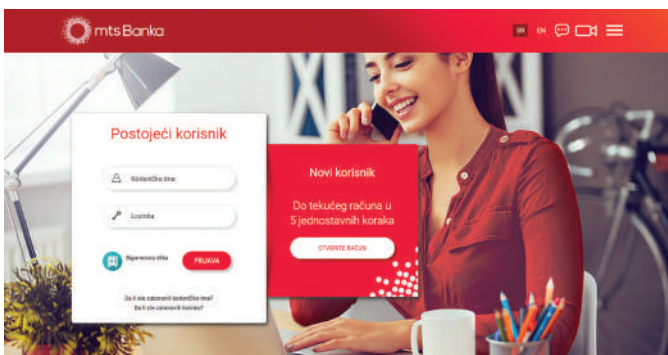
- 01** Prilikom otvaranja računa u ekspozituri mts Banke ili mts poslovnici dobijate kredencijale za pristup eBanking aplikaciji. Prvobitno dobijate inicijalni link za prijavu na eBanking mts Banke na Vašu mejl adresu. Klikom na link otvara se eBanking stranica za prijavu.



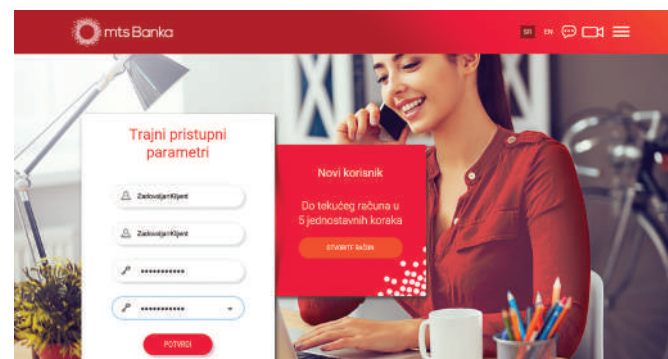
- 02** Nakon toga Vam stiže novi mejl sa privremenim korisničkim imenom, dok Vam privremena lozinka stiže putem SMS poruke.



- 03** Oba podatka (privremeno korisničko ime i privremenu lozinku) koristite samo prilikom prvog pristupanja eBanking-u.



- 04** Nakon unosa privremenih parametara dobijate opciju da kreirate trajne parametre za logovanje tj. korisničko ime i lozinku koji će biti poznati samo Vama i koje ćete koristiti za dalje pristupanje aplikaciji. Lozinka treba da sadrži najmanje 6 karaktera od čega jedno veliko slovo, jedan broj i jedan znak.



- 05** Uspešno ste se prijavili na Vaš eBanking nalog.

